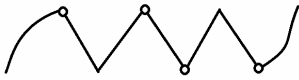
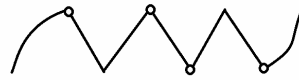
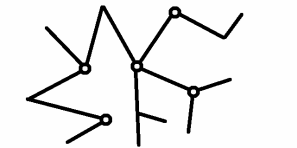
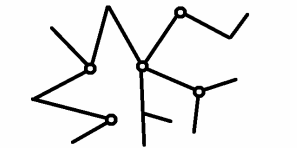
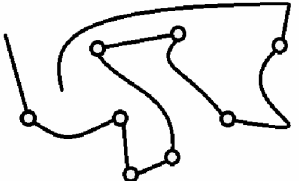
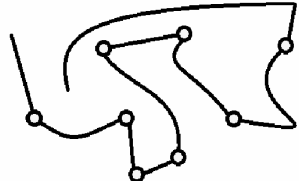
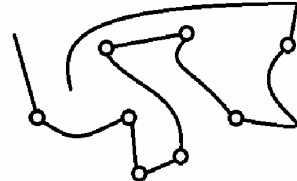
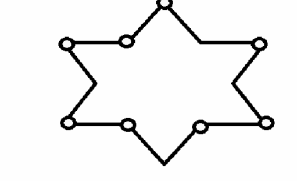
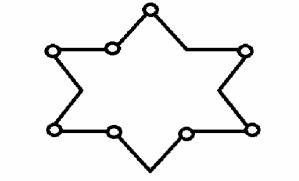
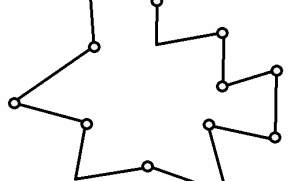
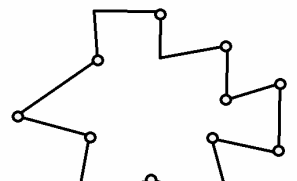
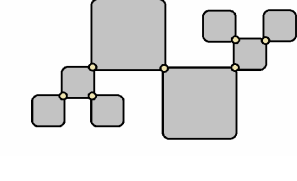
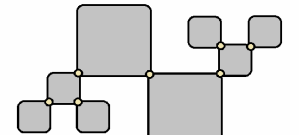
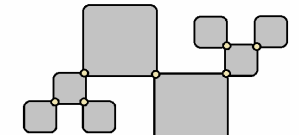
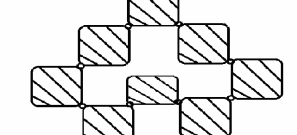
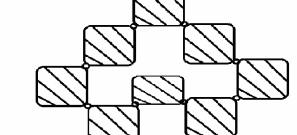
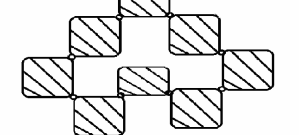
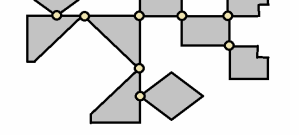
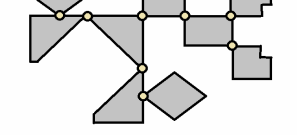
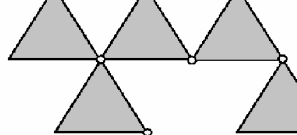
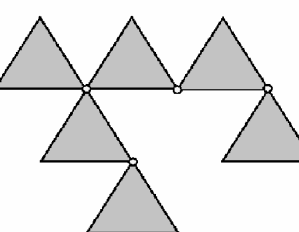
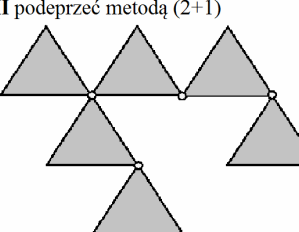
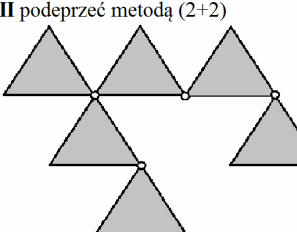
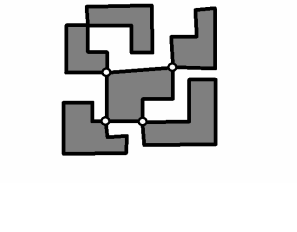
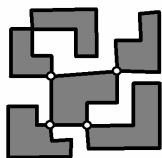


Temat 1: Konstruowanie i podpieranie płaskich układów statycznie wyznaczalnych

<p>1 I zeszywnić do ciała sztywnego II podeprzeć metodą (1+1+1)</p> 	<p>2 I nie zeszywnić II podeprzeć metodą (2+1)</p> 	<p>3 I zeszywnić do ciała sztywnego II podeprzeć metodą (2+1)</p> 	<p>4 I zeszywnić do drzewa o 2 elementach II podeprzeć metodą (2+2)</p> 
<p>5 I zeszywnić do ciała sztywnego II podeprzeć metodą (2+1)</p> 	<p>6 I zeszywnić do drzewa o 3 elementach II podeprzeć metodą (2+2)</p> 	<p>7 I nie zeszywnić II podeprzeć metodą (1+1+1)</p> 	<p>8 I nie zeszywnić II podeprzeć metodą (1+1+1)</p> 
<p>9 I zeszywnić do ciała sztywnego II podeprzeć metodą (2+1)</p> 	<p>10 I zeszywnić do ciała sztywnego II podeprzeć metodą (1+1+1)</p> 	<p>11 I zeszywnić do pierścienia o 4 elementach II podeprzeć metodą (2+2)</p> 	<p>12 I zeszywnić do ciała sztywnego II podeprzeć metodą (1+1+1)</p> 
<p>13 I zeszywnić do drzewa o 4 elementach II podeprzeć metodą (2+1)</p> 	<p>14 I nie zeszywnić II podeprzeć metodą (1+1+1)</p> 	<p>15 I nie zeszywnić II podeprzeć metodą (2+1)</p> 	<p>16 I zeszywnić do ciała sztywnego II podeprzeć metodą (1+1+1)</p> 
<p>17 I zeszywnić do pierścienia o 5 elementach II podeprzeć metodą (2+2)</p> 	<p>18 I zeszywnić do drzewa o 2 elementach II podeprzeć metodą (2+2)</p> 	<p>19 I zeszywnić do ciała sztywnego II podeprzeć metodą (2+1)</p> 	<p>20 I zeszywnić do ciała sztywnego II podeprzeć metodą (1+1+1)</p> 
<p>21 I zeszywnić do ciała sztywnego II podeprzeć metodą (2+1)</p> 	<p>22 I zeszywnić do drzewa 2-elementowego II podeprzeć metodą (2+1)</p> 	<p>23 I zeszywnić do drzewa o 4 elementach II podeprzeć metodą (2+2)</p> 	<p>24 I zeszywnić do drzewa o 4 elementach II podeprzeć metodą (2+2)</p> 

25

I zeszywnić do ciała sztywnego
II podeprzeć metodą (2+1)



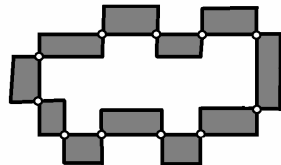
29

I nie zeszywnić
II podeprzeć metodą (2+1)



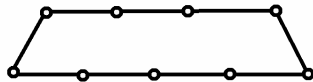
26

I zeszywnić do ciała sztywnego
II podeprzeć metodą (2+1)



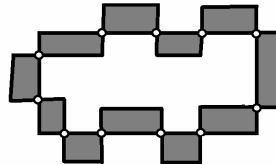
30

I zeszywnić do ciała sztywnego
II podeprzeć metodą (2+1)



27

I nie zeszywnić
II podeprzeć metodą (2+2)



28

I nie zeszywnić
II podeprzeć metodą (2+2)

